


Mein Stundenplan

Name: _____

Klasse: _____

Zeit	Montag	Dienstag	Mittwoch	Donnerstag	Freitag

Nachmittag














Alle Hausaufgaben erledigt?

Dann besuch unsere „Bunte Seite“ im Internet auf www.westfalenbahn.de oder nimm mit Deiner Klasse beim Schreibwettbewerb „Unsere Kettengeschichte“ teil! Alle Infos auf www.ein-klasse-tag.de

Im Irrgarten

Unser WestfalenBahn-Pferdchen hat sich verirrt. Hilf ihm den Weg zum Ausgang zu finden!



Sudoku

Ziel beim Sudoku ist es, die leeren Zellen des Spielfeldes mit den Symbolen so auszufüllen, dass in jeder Zeile, in jeder Spalte und in jedem 2x2-Teilquadrat jedes Symbol genau einmal steht. Viel Erfolg!

Kreuzworträtsel

Welches senkrechte Wort suchen wir? Schreibe einfach die richtigen Tiernamen in die waagerechten Felder und du hast die Lösung!

1.							
2.							
3.							
4.							
5.							



Suchbild

Im unteren Bild haben sich 10 Fehler eingeschlichen. Kannst Du alle finden?

Danach kannst Du unsere schlaue Eule ausmalen!



Wusstest Du, ...

dass die WestfalenBahn ausschließlich Elektrotriebzüge betreibt, die keinen CO²-Ausstoß verursachen? Zum Schutze der Tier- und Pflanzenwelt!